



Windows10では、「Microsoft Edge」「インターネットエクスプローラ」2種類のブラウザが用意されています。デスクトップ画面下部のタスクバーにアイコンで初期登録されているブラウザは「Microsoft Edge」です。



韓流インターネットをWindows10で利用するには、隠れている「インターネットエクスプローラ」を起動します。

■Windows10でInternet Explorerを起動する


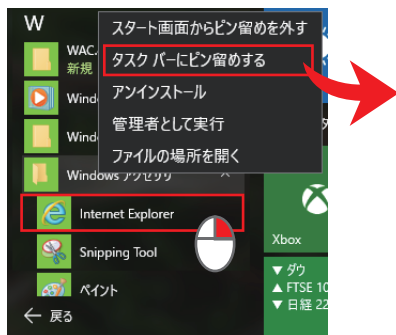
- 1: スタートメニューから「すべてのアプリ」をクリックします。
- 2: 「W」の項目「Windows アクセサリ」をクリックします。
- 3: 「Internet Explorer」をクリックして韓流インターネットの動作をご確認ください。



Internet Explorer の起動を簡単にするためにデスクトップのタスクバーに登録することをオススメします。

■デスクトップのタスクバーにInternet Explorerを登録する

- 1: スタートメニューから「すべてのアプリ」をクリックします。
- 2: 「W」の項目「Windows アクセサリ」をクリックします。
- 3: 「Internet Explorer」を右クリックします。
- 4: メニューの「タスクバーにピン留めする」をクリックします。
- 5: デスクトップのタスクバーに「Internet Explorer」のアイコンが登録されます。



次回から簡単に「Internet Explorer」が起動します

Windows10の仕様によりMicrosoft Edgeでは「韓流インターネット」だけでなく全てのアドインのアプリケーションが使用できませんのでご了承ください。